

**Ne la confondez pas  
avec  
l'armoise vulgaire !**



Observatoire des ambrosiées, d'après DDAS Rhône



ARMOISE VULGAIRE EN FLEUR



Contact: [observatoire.ambrosie@dijon.inra.fr](mailto:observatoire.ambrosie@dijon.inra.fr)

	Ambrosie	Armoise
<b>TIGE</b>	Striée Couleur verte et aubergine Couverte de poils blancs Assez souple	Striée Couleur verte et aubergine Pas de poils Raide
<b>FEUILLE</b>	<i>Couleur :</i> les deux faces : vert clair  <i>Forme :</i> profondément divisée jusqu'à la nervure	<i>Couleur :</i> • face supérieure vert foncé • face inférieure : blanchâtre  <i>Forme :</i> divisée mais sans aller jusqu'à la nervure
<b>FLEUR</b>	Grappes de petites fleurs situées au sommet des tiges, couleur vert-jaune avant éclosion, jaune après éclosion Très pollinisante	Grappes de petites fleurs, à la base des feuilles de fin de tige, couleur vert- gris avant éclosion, blanche après éclosion Faiblement pollinisante
		
	FEUILLE D'AMBROISIE	FEUILLE D'ARMOISE

**Ambrosie**  
attention  
**Allergies !**



AMBROISIE A FEUILLES D'ARMOISE

Tous concernés  
Chacun doit agir !




# Détruisez l'Ambroisie avant qu'elle ne soit en fleurs

## Pourquoi ?

### Les pollens d'Ambroisie

peuvent provoquer des réactions allergiques en fin d'été :


- rhinites
- conjonctivites
- asthme
- laryngites
- urticaire
- eczéma



L'AMBROISIE AVANT FLORAISON

**L'Ambroisie** pousse :

- sur les remblais et chantiers.
- les terres à l'abandon.
  - les lotissements.
  - dans les cultures.



AMBROISIE EN FLEUR

## Agissez !

La plante doit être **éliminée**

- par l'arrachage (avec port de gants).
- par un fauchage (à 10 cm), de préférence avant floraison, fin juillet répété fin août.
- en empêchant son installation par végétalisation avec des plantes non allergisantes (trèfle, luzerne, ...).

## Informez-vous !

[www.ambrosie.info](http://www.ambrosie.info)

[www.pollen.fr](http://www.pollen.fr)

## Reconnaissez-la